



Julio, 2025

DATOS AUTOEXCLUSIÓN

AUTOEXCLUSIÓN

Región	Autoexcluidos	%	Mujeres	Hombres
Arica y Parinacota	67	1,9%	32	35
Tarapacá	98	2,8%	29	69
Antofagasta	223	6,5%	70	153
Atacama	117	3,4%	53	64
Coquimbo	177	5,1%	66	111
Valparaíso	306	8,9%	128	178
Metropolitana de Santiago	541	15,7%	128	413
Libertador General Bernardo O'Higgins	116	3,4%	25	91
Maule	158	4,6%	52	106
Biobío	492	14,3%	148	344
Ñuble	71	2,1%	16	55
La Araucanía	409	11,9%	174	235
Los Lagos	291	8,4%	102	189
Los Ríos	187	5,4%	77	110
Aysén del General Carlos Ibáñez del Campo	53	1,5%	22	31
Magallanes y de la Antártica Chilena	139	4,0%	57	82
Total	3.445	100%	1.179	2.266



3.445
AUTOEXCLUIDAS/OS
A JULIO DE 2025



MUJERES: 1.179 – 34,2%
HOMBRES: 2.266 – 65,8%

AUTOEXCLUSIÓN

Canal de atención Autoexclusión	Nº	%
Presencial	3.006	45%
ClaveÚnica	3.616	54%
Sitio web	81	1%
Correo	24	0%
	6.727	

Autoexcluidos que suscribieron antes de la entrada en vigencia de la circular	976
Autoexclusiones que suscribieron con posterioridad a la entrada en vigencia de la circular	5.749
Revocaciones tramitadas desde la entrada en vigencia de la circular	3.280
Total Solicitudes tramitadas	10.005

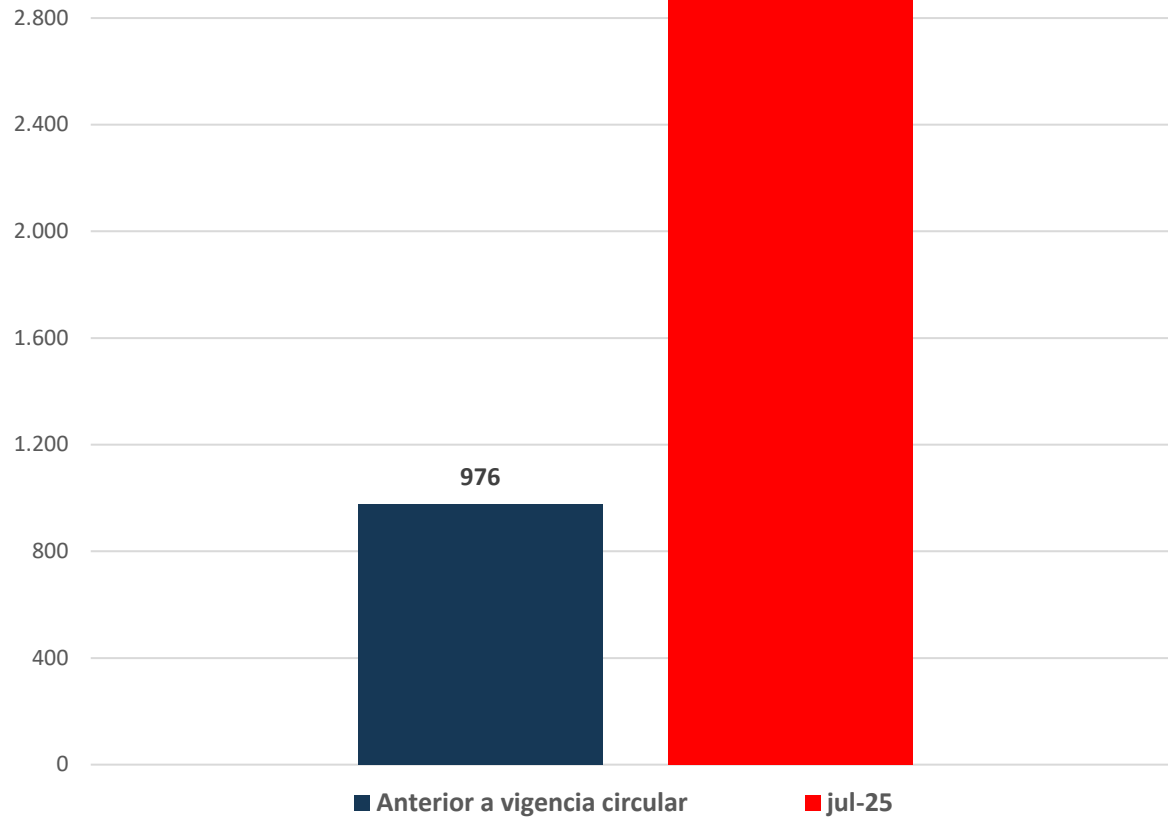
2.827

Personas con autoexclusión vigente suscrita posteriormente a la entrada en vigencia de la Normativa de Autoexclusión.

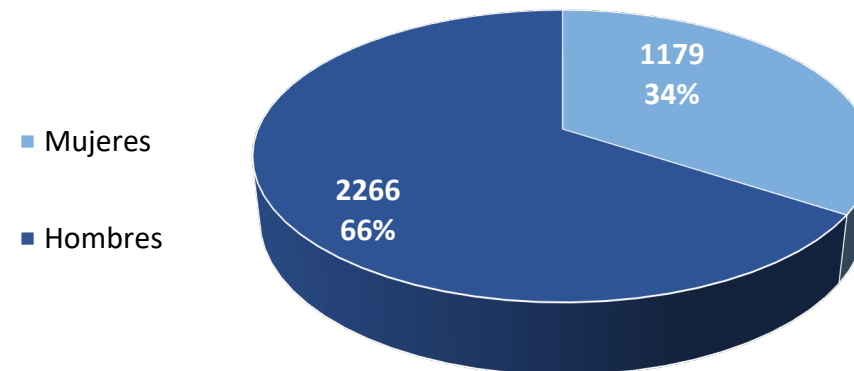
AUTOEXCLUSIÓN

Número de personas autoexcluidas

3.445



Número de personas autoexcluidas

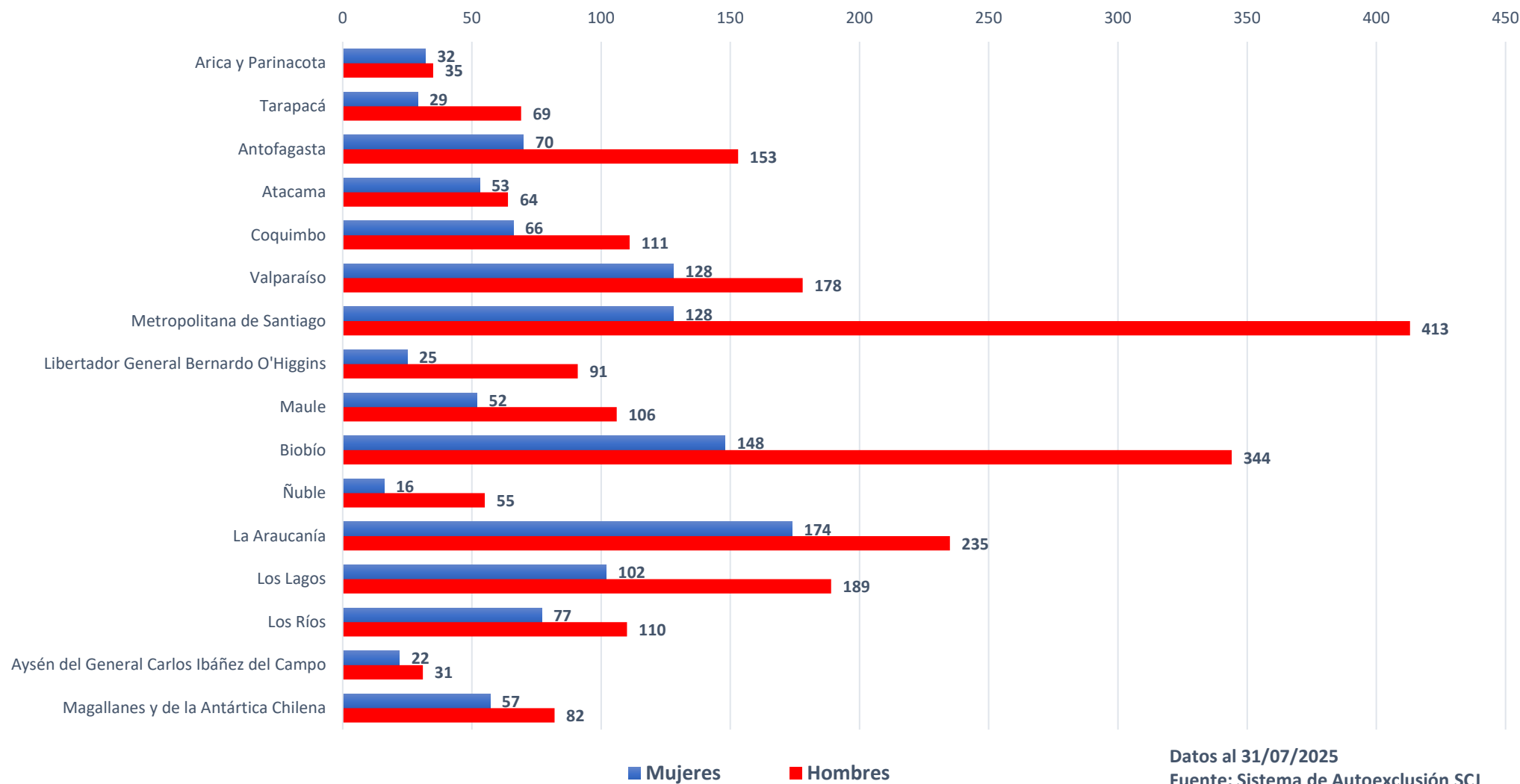


Datos al 31/07/2025

Fuente: Sistema de Autoexclusión SCJ

AUTOEXCLUSIÓN

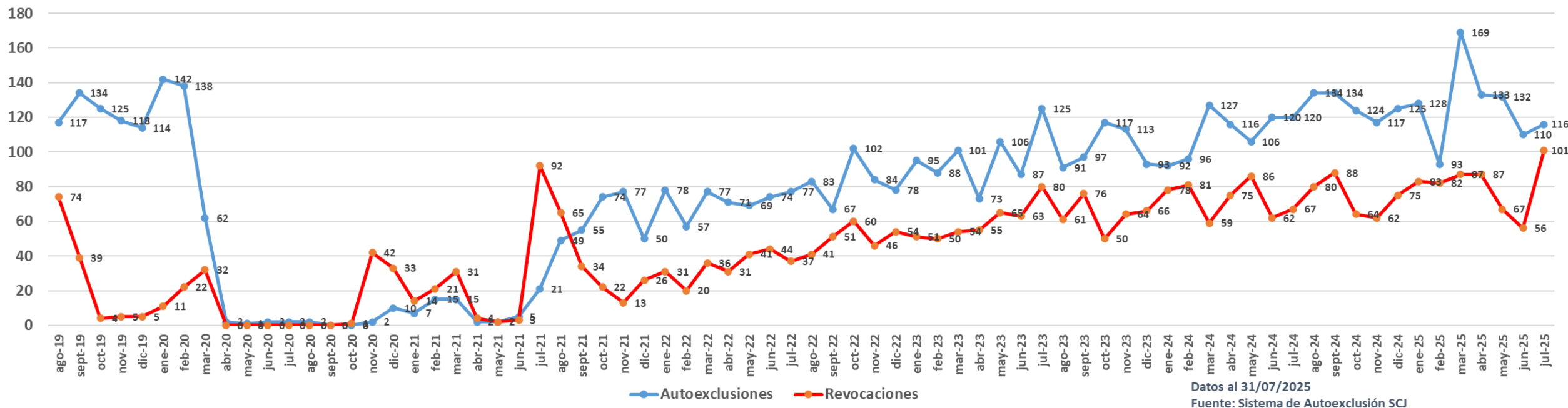
Número de Personas Autoexcluidas por Sexo



Datos al 31/07/2025
Fuente: Sistema de Autoexclusión SCJ

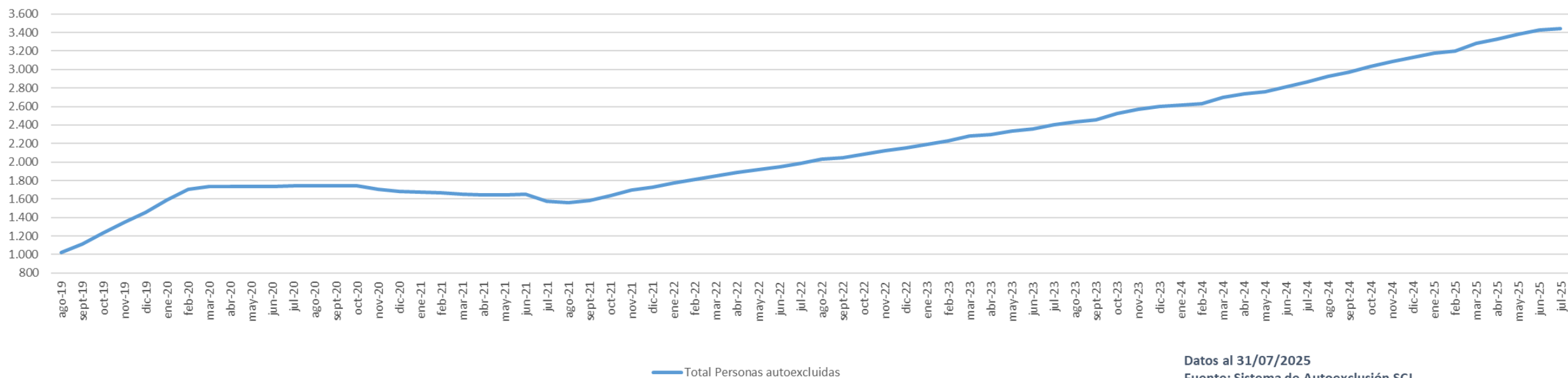
AUTOEXCLUSIÓN

Evolución Solicitudes Autoexclusión - Revocación



AUTOEXCLUSIÓN

Evolución Acumulada Registro de Autoexclusión



Datos al 31/07/2025

Fuente: Sistema de Autoexclusión SCJ



Julio, 2025

DATOS AUTOEXCLUSIÓN